

# Beobachtungsbogen Pflanzenkrankheiten

für Stieleiche/Rosskastanie/Esche/Ahorn/Mistel





Zutreffendes Ankreuzen bzw. Daten eintragen!

Der beobachtete Baum ist eine

## Stieleiche

Ort des Baumes (GPS Daten digitale Angabe ) \_\_\_\_\_ / \_\_\_\_\_


Der Baum ist befallen mit

			
Mehltau	Knopper Gallen	Tortrix Rollwespe	Eichen Prozessionsspinner
einige wenige Blätter	einige wenige Blätter	einige wenige Blätter	einige wenige Blätter
viele Blätter	viele Blätter	viele Blätter	viele Blätter
sehr viele Blätter	sehr viele Blätter	sehr viele Blätter	sehr viele Blätter
die meisten/alle Blätter	die meisten/alle Blätter	die meisten/alle Blätter	die meisten/alle Blätter

## Rosskastanie:

Ort des Baumes (GPS Daten digitale Angabe ) \_\_\_\_\_ / \_\_\_\_\_





Der Baum ist befallen mit

			
Blattbräune	Miniermotte	Kastaniensterben	Wollige Napfschildlaus
einige wenige Blätter	einige wenige Blätter	wenig	einige wenige Blätter
viele Blätter	viele Blätter	viel	viele Blätter
sehr viele Blätter	sehr viele Blätter	Sehr viel	sehr viele Blätter
die meisten/alle Blätter	die meisten/alle Blätter	der ganze Stamm	die meisten/alle Blätter

**Esche**

Ort des Baumes (GPS Daten digitale Angabe ) \_\_\_\_\_ / \_\_\_\_\_

Der Baum ist befallen mit

			
Eschen Zwieselmotte (Prays fraxinella)	Eschengallmilbe (Aceria fraxinivorus),	Baumkrebs (Neonectria galligena),	Eschentriebsterben (Hymenoscyphus pseudoalbidus)
einige wenige Blätter	einige wenige Blätter	wenige Stellen	einige wenige Triebe
viele Blätter	viele Blätter	viele Stellen	viele Triebe
sehr viele Blätter	sehr viele Blätter	sehr viele Stellen	sehr viele Triebe
die meisten/alle Blätter	die meisten/alle Blätter	die meisten Äste/ große Stammbereiche	der ganze Kronenbereich

**Ahorn:**

Ort des Baumes (GPS Daten digitale Angabe ) \_\_\_\_\_ / \_\_\_\_\_

Bitte zähle die Flecken auf 10 verschiedenen Blättern und trage den Durchschnitt ein.

Der Baum ist befallen mit


Teerfleckenkrankheit
einige wenige Blätter
viele Blätter
sehr viele Blätter
die meisten/alle Blätter
Flecken im Durchschnitt



Beobachtung über die Verbreitung der Mistel

Der befallene Baum ist \_\_\_\_\_ (Name des Baumes)

Ort des Baumes (GPS Daten digitale Angabe ) \_\_\_\_\_ / \_\_\_\_\_

Anzahl der Misteln: \_\_\_\_\_